

Monitoring van een lopende behandeling met dexamfetamine

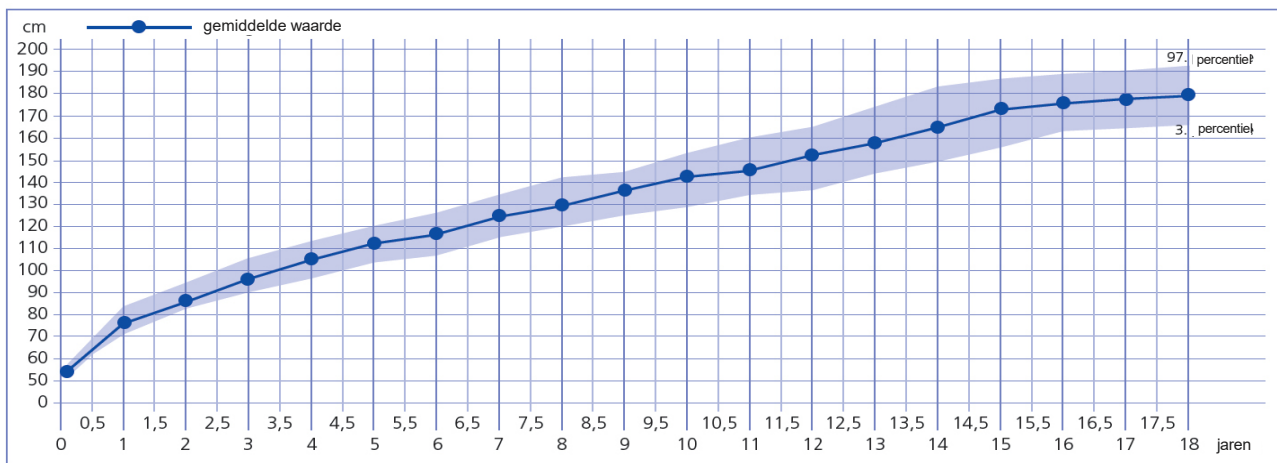
Naam patiënt:

Datum van eerste beoordeling (eerste onderzoek):

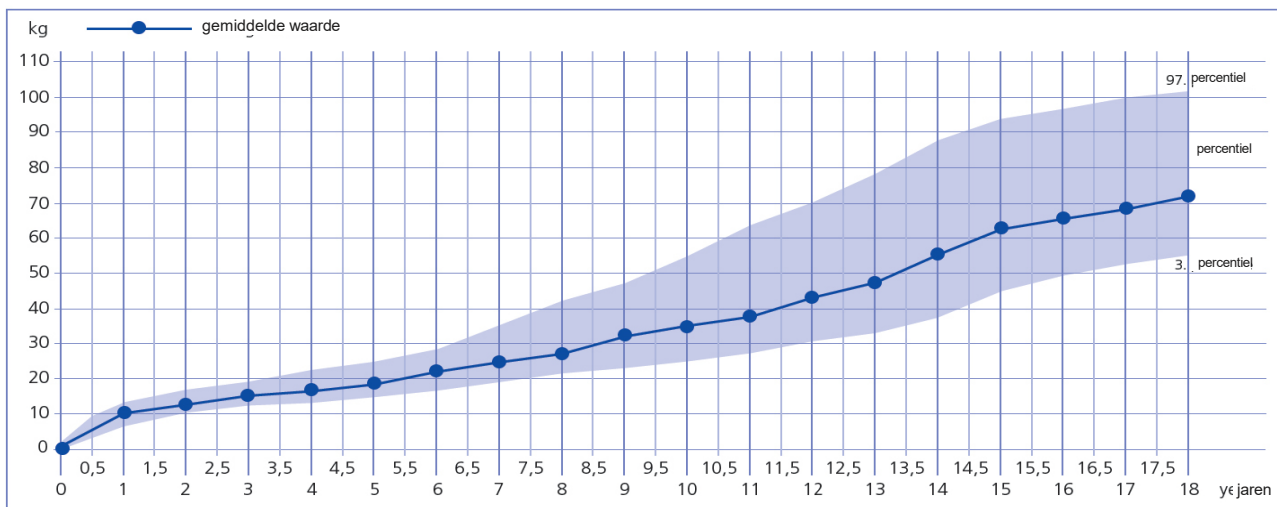
Geboortedatum:

	Basis-waarde		Vervolgonderzoeken														
Datum van onderzoek																	
Lichaamslengte (cm)																	
Lichaamsgewicht (kg)																	
Bloeddruk																	
Hartslag																	
Eetlust																	

Groeicurve

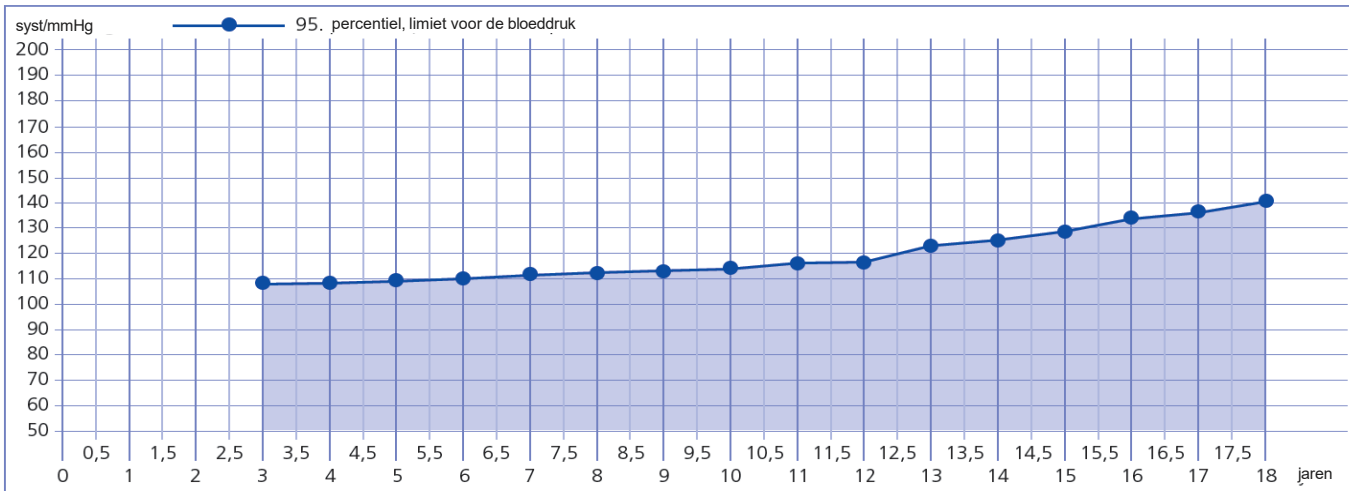


Lichaamsgewicht diagram

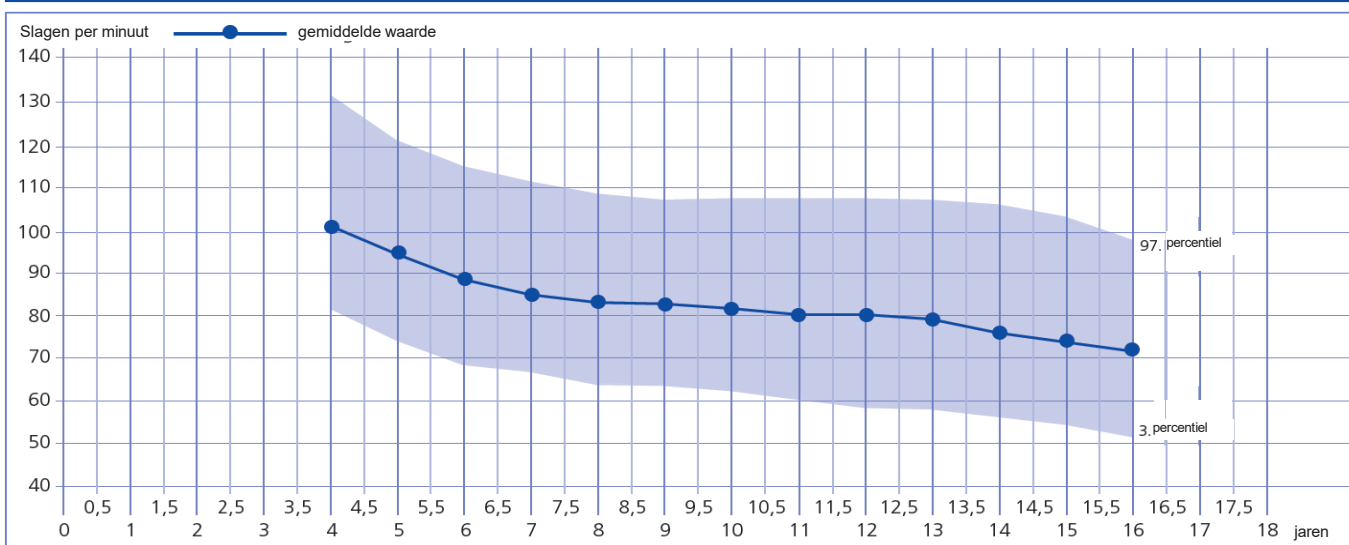


Bloeddruk diagram, pols diagram en eetlust grafiek op achterzijde

Bloeddruk diagram



Pols diagram



Eetlustgrafiek

Behandeldatum:	1.	2.	3.	4.	5.											
HONGERIG																
NORMALE EETLUST																
WEINIG EETLUST																
GEEN EETLUST																
	's ochtends	tussen de middag	's middags	's avonds	's ochtends	tussen de middag	's middags	's avonds	's ochtends	tussen de middag	's middags	's avonds	's ochtends	tussen de middag	's middags	's avonds
Behandeldatum:	6.	7.	8.	9.	10.											
HONGERIG																
NORMALE EETLUST																
WEINIG EETLUST																
GEEN EETLUST																
	's ochtends	tussen de middag	's middags	's avonds	's ochtends	tussen de middag	's middags	's avonds	's ochtends	tussen de middag	's middags	's avonds	's ochtends	tussen de middag	's middags	's avonds